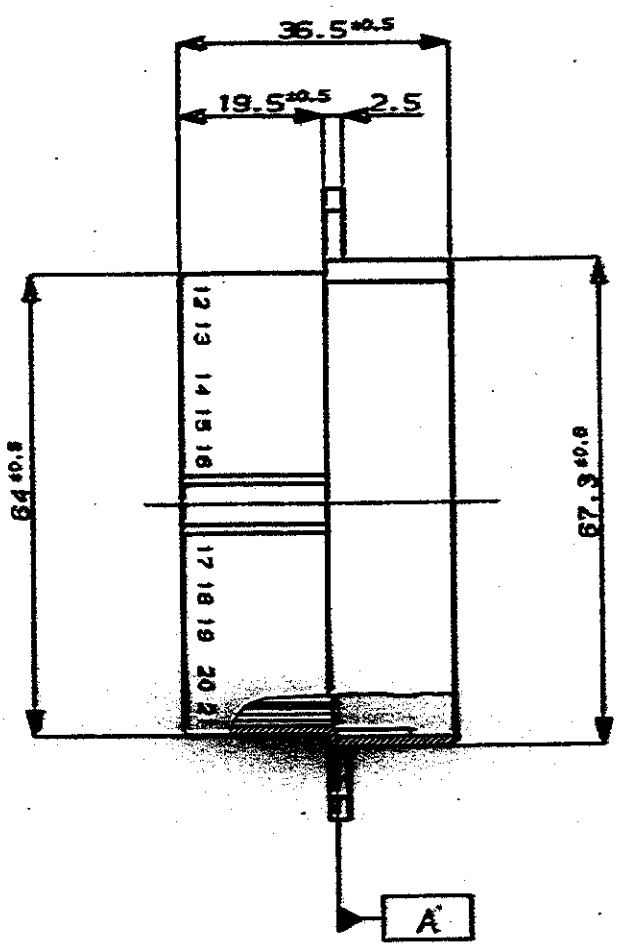

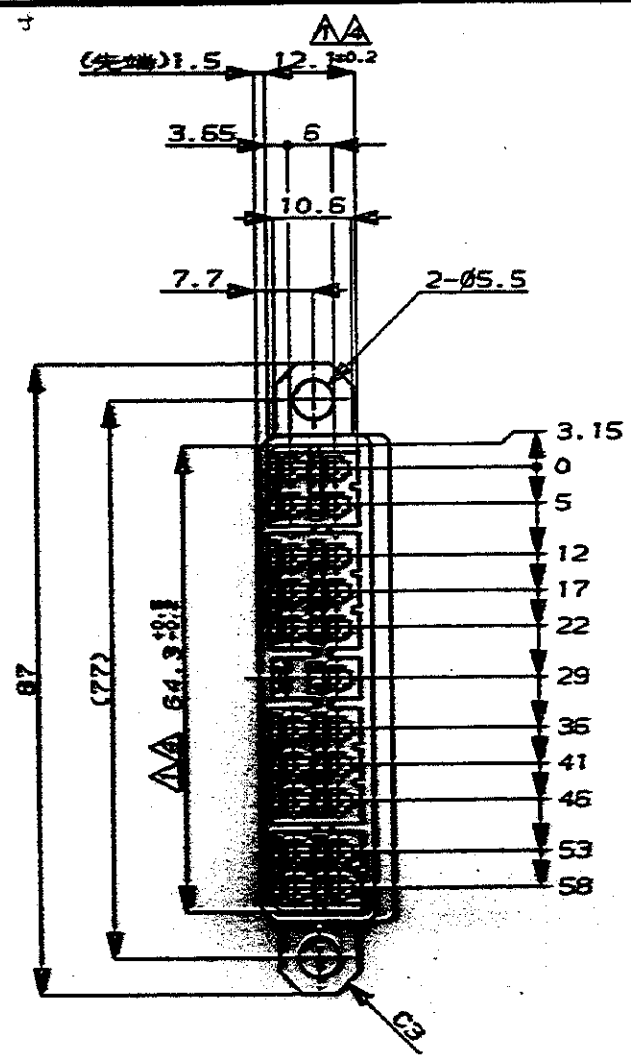

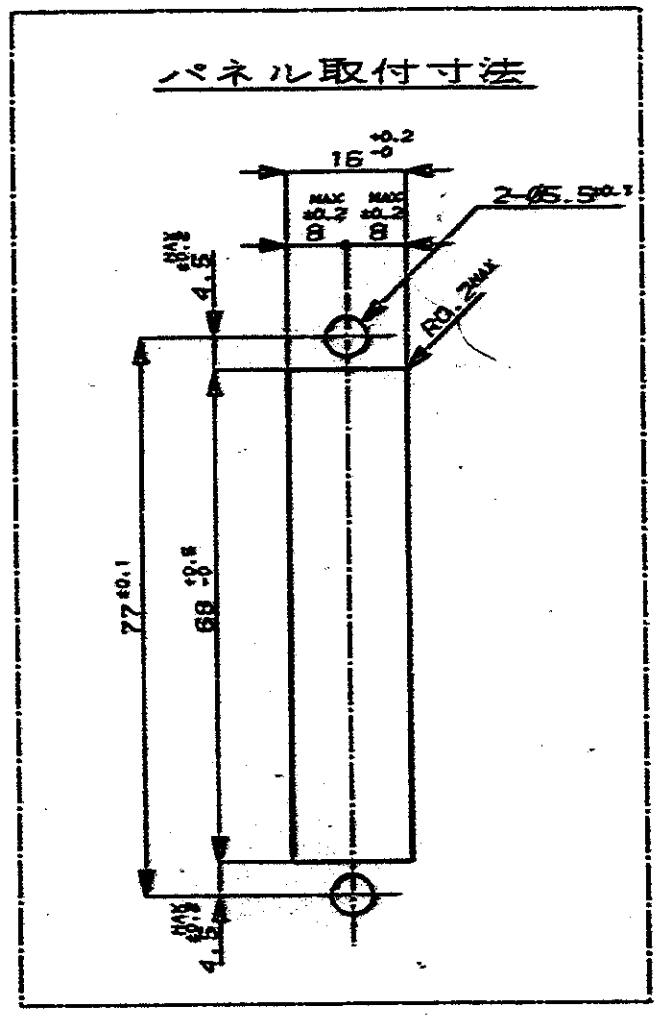

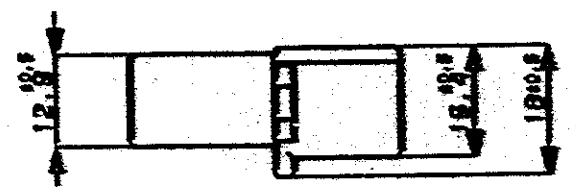

NOTES;

1. IN COUPLING WITH THE PLUG HOUSING MATING SATISFIES FUNCTION
2. APPLIED CONTACT P/N;170221,170222
3. PRODUCT SPEC NO.108-5099
4. TO BE MEASURED WITHIN 2mm FROM A
5. IN COUPLING WITH THE PLUG HOUSING MATING FORCE 3KgMAX WITHOUT REC CONTACTS

注;

1. 相手ハウジングと所定の機能を満たして嵌合出来ること
2. 使用コンタクトは型番170221及び170222,その他
3. 製品規格NO.108-5099
4. A 面より 2mmの範囲で測定
5. 相手ハウジングとの嵌合力は3Kg以下 但しコンタクトは含まない

色 (COLOR)	番号 (NUMBER)
黄 (YELLOW)	171830-7
青 (BLUE)	171830-5
緑 (GREEN)	171830-4
茶 (BROWN)	171830-3
黒 (BLACK)	171830-2
自然色 (NATURAL)	171830-1

LTR	REVISION RECORD	DR	CHK	DATE
C	J-1325	YF		

Copyright ©19 年 AMP K.K. ALL RIGHTS RESERVED.
Copyright ©19__ AMP (Japan), LTD. ALL RIGHTS RESERVED.

AMP
AMP K.K. Tokyo, Japan

適合電線外径範囲 (WIRE RANGE)	mm² (AWG -)
被覆外径 (INSULATION DIA.)	mmφ
材質 (MATERIAL)	66 NYLON (UL94V-2) 66ナイロン樹脂
色 (COLOR)	SEE TABLE 表参照
名称 (NAME)	21Pos. CAP HOUSING WITH FLANGE MULTI-INTERLOCK COMM.M 70 M (MIC) マルチ インターロック コネクタ 21極 キャップ ハウジング フランジ付
DR.	Y. Tajimori
DE.	K. Yamaguchi
CHK.	K. Yamaguchi
APD.	T. Ito
一般公差 (GENERAL TOLERANCE)	寸法 ±0.2, 寸法 ±0.25, 寸法 ±0.3, 角度 ±3°
B	
LOC	J
番号 (No.)	C-171830
尺度 (SCALE)	1-1
REV.	C
SHEET	1 OF 1

(CUSTOMER DRAWING) 参考図面

NUMBER C-171830
METRIC
ANGLE PROJECTION
ALL DIMENSIONS IN MM. DO NOT SCALE PRINT
PRINT DATE
AMP-J REV.10/'89